

Stadtführer Barrierefreies Bremen – Informationen für Alle

Einführung

- 1: Das zukünftige Produkt auf bremen.de – ein Blick ins Labor
- 2: Merkmale des Stadtführers
- 3: Stadtführer Barrierefreies Bremen – Weitere Bausteine
- 4: Wer steckt dahinter?
- 5: Wie geht es in Bremen weiter?



Start ► Jugendherberge Bremen

JUGENDHERBERGE BREMEN

Kalkstraße 6
28195 Bremen
Stephaniviertel
(0421) 163820
(0421) 1638255

Homepage
E-Mail
Jürgen Koopmann
durchgehend geöffnet, am
24.12. geschlossen.

[Informationen für Menschen mit Behinderungen](#)



ÜBER UNS

Die Jugendherberge Bremen ist ein Prachtstück im Herzen der Weserstadt. Mittendrin mit Blick auf die Weser liegt die Jugendherberge nur wenige Gehminuten von der Innenstadt entfernt.

Wohnen am Fluss mit internationalem Flair: Die Jugendherberge besticht durch ihre Lage direkt an der Weser, nur einen Paddelschlag entfernt von Bremens Flaniermeile an der Weserpromenade – der Schlachte. Fast alle Zimmer, der Speiseraum und die Dachterrasse bieten neben modernster Ausstattung einen traumhaften Ausblick über den Flussverlauf und das Bremer Stadtzentrum. Das Haus ist als internationale Jugendherberge durchgehend geöffnet. Wer sich auf die Spuren der



Verbindung mit der BSAG suchen

Schätze Sie sich jetzt ein

Sie sind:

Einsteiger

Ihre Vorlieben und Stärken:

Denker

Realist

Menschenkenner

Jetzt offen Stellenanzeigen

Start ► Jugendherberge Bremen

JUGENDHERBERGE BREMEN

Kalkstraße 6
28195 Bremen
Stephanierviertel

(0421) 163820

(0421) 1638255

Homepage

E-Mail

Jürgen Koopmann

durchgehend geöffnet, am
24.12. geschlossen.



ÜBER UNS

INFOS FÜR MENSCHEN MIT BEHINDERUNGEN



Informationen für RollstuhlfahrerInnen und Gehbehinderte

▶ Eingang	➔ gut nutzbar
▶ Rezeption	➔ weitgehend nutzbar
▶ Speiseraum	➔ weitgehend nutzbar
▶ Seminarraum 1	➔ weitgehend nutzbar
▶ Zimmer 301	➔ weitgehend nutzbar
▶ Zimmer 309	➔ eingeschränkt nutzbar
▶ WC Erdgeschoß	➔ eingeschränkt nutzbar
▶ WC 1. Etage	➔ weitgehend nutzbar
▶ Aufzug	

Was bedeutet das?



Verbindung mit der BSAG suchen

Schlagwörter

Jugendherbergen


Übernachtungen

Schätzen Sie sich jetzt ein

Sie sind:



Ihre Vorlieben und Stärken:



Jetzt offene Stellen anzeigen



Schätzen Sie sich

▼ Seminarraum 1	→ weitgehend nutzbar
Seminarraum 1	
Breite der Tür	92 cm
Höhe Türschwelle	0 cm
Höhe Türgriff oder Schalter	108 cm
Kraftaufwand zum Öffnen der Tür	1 kp
Breite Bewegungsfläche vor der Tür	300 cm
Tiefe Bewegungsfläche vor der Tür	300 cm
Breite Bewegungsfläche hinter der Tür	150 cm
Tiefe Bewegungsfläche hinter der Tür	150 cm
Art der Türöffnung	manuell
Öffnungsrichtung nach	Innen
Breite Gesamtabmessung	8 m
Tiefe Gesamtabmessung	8 m
Breite Bewegungsfläche bei Standardmöblierung	150 cm
Tiefe Bewegungsfläche bei Standardmöblierung	150 cm
Durchgangsbreite bei Standardmöblierung	80 cm
Gesamtzahl der Plätze bei Standardmöblierung	80
Plätze für Rollstuhlfahrer bei Standardmöblierung	ja
Tischordnung variabel	
▶ Zimmer 301	→ weitgehend nutzbar
▶ Zimmer 309	→ eingeschränkt nutzbar
▶ WC Erdgeschoß	→ eingeschränkt nutzbar

Verbindung mit der BSAG suchen

Schlagwörter

Jugendherbergen

Übernachtungen

Schätzen Sie sich jetzt ein:

Sie sind:



Ihre Vorlieben und Stärken:



Jetzt offene Stellen anzeigen



Start ► Jugendherberge Bremen

JUGENDHERBERGE BREMEN

Kalkstraße 6
28195 Bremen
Stephanierviertel
(0421) 163820
(0421) 1638255

Homepage
E-Mail
Jürgen Koopmann
durchgehend geöffnet, am
24.12. geschlossen.



ÜBER UNS

INFOS FÜR MENSCHEN MIT BEHINDERUNGEN



Informationen für RollstuhlfahrerInnen und Gehbehinderte

- ▶ Eingang ➔ gut nutzbar
- ▶ Rezeption ➔ weitgehend nutzbar
- ▶ Speiseraum ➔ weitgehend nutzbar
- ▶ Seminarraum 1 ➔ weitgehend nutzbar
- ▶ Zimmer 301 ➔ weitgehend nutzbar
- ▶ Zimmer 309 ➔ eingeschränkt nutzbar
- ▶ WC Erdgeschoß ➔ eingeschränkt nutzbar
- ▶ WC 1. Etage ➔ weitgehend nutzbar
- ▶ Aufzug ➔ weitgehend nutzbar

Was bedeutet das?



Verbindung mit der BSAG suchen

Schlagwörter

Jugendherbergen

Übernachtungen

Schätzen Sie sich jetzt ein

Sie sind:

Einsteiger

Ihre Vorlieben und Stärken:

Denker

Realist

Menschenkenner

Jetzt offene Stellen anzeigen



Schätzen Sie sich

KRITERIEN FÜR EINE GROBE ORIENTIERUNG

- Zugänglichkeit des Eingangs
- Nutzbarkeit der erhobenen Räume

Zugänglichkeit des Eingangs

- ➔ barrierefrei zugänglich
- ➔ weitgehend zugänglich
- ➔ eingeschränkt zugänglich

Filternde Merkmale für den ersten Überblick

	barrierefrei	weitgehend	eingeschränkt
Eingang			
Türbreiten [cm]	≥ 90	≥ 80	≥ 70
Bewegungsflächen [cm]	≥ 150 x 150	≥ 120 x 120	auch geringen
Schwellen-/ Stufenhöhe [cm]	0	≤ 3	≤ 17
Anzahl aufeinanderfolgender Stufen (h≤17cm)	0	0	1
Rampensteigung am Eingang (≤2m Länge) [%]	≤ 6	≤ 10	≥ 16

Start ► Jugendherberge Bremen

JUGENDHERBERGE BREMEN

Kalkstraße 6
28195 Bremen
Stephaniviertel
(0421) 163820
(0421) 1638255

Homepage
E-Mail
Jürgen Koopmann
durchgehend geöffnet, am
24.12. geschlossen.



ÜBER UNS

INFOS FÜR MENSCHEN MIT BEHINDERUNGEN



Informationen für RollstuhlfahrerInnen und Gehbehinderte

- ▶ Eingang → gut nutzbar
- ▶ Rezeption → weitgehend nutzbar
- ▶ Speiseraum → weitgehend nutzbar
- ▶ Seminarraum 1 → weitgehend nutzbar
- ▶ Zimmer 301 → weitgehend nutzbar
- ▶ Zimmer 309 → eingeschränkt nutzbar
- ▶ WC Erdgeschoß → eingeschränkt nutzbar
- ▶ WC 1. Etage → weitgehend nutzbar
- ▶ Aufzug

Was bedeutet das?

Verbindung mit der BSAG suchen

Schlagwörter

Jugendherbergen

Übernachtungen

Schätzen Sie sich jetzt ein

Sie sind:

Einsteiger

Ihre Vorlieben und Stärken:

Denker

Realist

Menschenkenner

Jetzt offene Stellen anzeigen



Schätzen Sie sich

ÜBER UNS

INFOS FÜR MENSCHEN MIT BEHINDERUNGEN



Informationen für RollstuhlfahrerInnen und Gehbehinderte

▶ Eingang	➔ gut nutzbar
▶ Rezeption	➔ weitgehend nutzbar
▶ Speiseraum	➔ weitgehend nutzbar
▶ Seminarraum 1	➔ weitgehend nutzbar
▶ Zimmer 301	➔ weitgehend nutzbar
▶ Zimmer 309	➔ eingeschränkt nutzbar
▶ WC 1. Etage	➔ weitgehend nutzbar
▶ WC Erdgeschoß	➔ eingeschränkt nutzbar
▶	



Verbindung mit der BSAG suchen

Kontakt

Haben Sie Fragen, Anregungen, Hinweise, schreiben Sie uns bitte eine Nachricht.
E-Mail schreiben



STADT BREMEN

STADTPLAN

MEIN BREMEN



Suchbegriff hier eingeben



KONTAKT

BARRIEREFREIER STADTFÜHRER

Einleitungstext Barrierefreier Stadtplan (m01_barrierefreier_stadtplan_einleitung)

Hier können Sie direkt nach Informationen zu einer bestimmten Einrichtung suchen.

Sucheinschränkungen

Kategorien

- Sportliche Einrichtung
- Soziale Einrichtung
- Gesundheit
- Öffentliche Einrichtung
- Kulturelle Einrichtung**
- Veranstaltungsort
- Kirche und Kirchliche Einrichtungen
- Gastronomie
- Hotels und Unterkünfte
- Öffentlich nutzbare Behindertentoiletten
- Schule, Hochschule

Handicap

- gehen
- sehen
- hören

Suche starten

BARRIEREFREIER STADTFÜHRER

Suchergebnis

Gesucht wurde:

- Kategorien: Kulturelle Einrichtung,

Es wurden 11 Einträge gefunden.


Seite 1

Einträge pro Seite 10 20 50 alle

Bürgerzentrum Neue Vahr

Das **Bürgerzentrum Vahr** ist ein **soziokulturelles Stadtteilzentrum** und bietet Kindern, Jugendlichen und Erwachsenen Möglichkeiten zur aktiven Teilnahme und Gestaltung des kulturellen, po... [mehr](#)




 Bremen, Vahr, Berliner Freiheit10


 (0421) 467 3588(0421) 46 10 11

Die Glocke - Das Bremer Konzerthaus

'Die Glocke' ist Bremens Konzerthaus im Herzen der Stadt. Seit über 75 Jahren ist sie das traditionsreiche Zentrum des Musiklebens in der Hansestadt. Für ihre exzellente Akustik und ihr einzigartiges ... [mehr](#)



 Bremen, Mitte, Domsheide6-8

 (0421) 33 66 99


Gustav-Heinemann-Bürgerhaus


Das Gustav-Heinemann-Bürgerhaus wurde 1977 eröffnet und liegt mitten im Zentrum von Vegesack. Mit seinen stadtteilbezogenen Freizeit-, Bildungs- und Kulturaufgaben versteht es sich auch als eine „Stad... [mehr](#)

Bürgerzentrum Neue Vahr

Das **Bürgerzentrum Vahr** ist ein **soziokulturelles Stadtteilzentrum** und bietet Kindern, Jugendlichen und Erwachsenen Möglichkeiten zur aktiven Teilnahme und Gestaltung des kulturellen, po... [mehr](#)



 Bremen, Vahr, Berliner Freiheit10


 (0421) 467 3588(0421) 46 10 11

Die Glocke - Das Bremer Konzerthaus

'Die Glocke' ist Bremens Konzerthaus im Herzen der Stadt. Seit über 75 Jahren ist sie das traditionsreiche Zentrum des Musiklebens in der Hansestadt. Für ihre exzellente Akustik und ihr einzigartiges ... [mehr](#)




 Bremen, Mitte, Domsheide6-8


 (0421) 33 66 99

Gustav-Heinemann-Bürgerhaus

Das Gustav-Heinemann-Bürgerhaus wurde 1977 eröffnet und liegt mitten im Zentrum von Vegesack. Mit seinen stadtteilbezogenen Freizeit-, Bildungs- und Kulturaufgaben versteht es sich auch als eine „Stad... [mehr](#)



 Bremen, Vegesack, Kirchheide49

 0421 659 970

Spektrum der zu erhebenden Einrichtungen

- Bereits erhoben:

Gastronomie
Hotels und Unterkünfte
Kirche und Kirchliche Einrichtungen
Kulturelle Einrichtung
Öffentlich nutzbare Behindertentoiletten
Öffentliche Einrichtung
Schule, Hochschule
Soziale Einrichtung
Sportliche Einrichtung
Veranstaltungsort

- Außerdem: Gesundheitswesen, ÖPNV, täglicher Bedarf

Stadtführer Barrierefreies Bremen / Merkmale

- Zugang zu Informationen über mindestens zwei Wege möglich
- Nachvollziehbare und möglichst überschaubare Darstellung
- Das Erhebungsprinzip von Weg, Hindernis und Ziel
- Verlässlichkeit der Daten, Qualität der Erhebung
- Kommentieren und Kommunizieren zum Projekt



Bedeutung der Erhebungen

- Verlässliche und genau gemessene Daten
- Entscheidungsmöglichkeit für Menschen mit Behinderungen:
„Womit komme ich noch gut klar?“
- Zum Beispiel: Hotelzimmer, WC, Eingangssituationen usw.
- Erhebungen vor Ort und Eingabe im Backend

Stadtführer Barrierefreies Bremen – Weitere Bausteine

- Informationen in leichter Sprache
- Stadtrouten, Parkplatzinfo, ÖPNV
- Informationen über weitere barrierefreie Angebote
- Karten, Apps und Navigation
- *Verlinken und Vernetzen*



INFOS ZU BARRIEREFREIHEIT

A >>>> RAMPE "MARTINIANLEGER"

Steigung: 9% Länge: 28 m Breite: 4,50 m

B >>>> RAMPE "AM TIEFER"

Steigung: 7% Länge: 100 m Breite: 4,50 m

C QUERUNG "AM TIEFER"

Achtung! Die Querung für Fußgänger/innen weist auf beiden Straßenseiten einen hohen Bordstein auf. Nur der Fahrradweg ist eingeschränkt nutzbar.

D "SCHNOOR-VIERTEL"

Die Straßen sind mit altem Kopfsteinpflaster ausgestattet, das starke Unebenheiten, breite Fugen und kleinere Schwellen aufweist. Bürgersteige sind sehr schmal und zum Teil stark geneigt.

E >>>> RAMPE "JUGENDHERBERGE"

Steigung: 6% Länge: 40 m Breite: 1,77 m
Zwischenpodeste und Handlauf vorhanden

F >>>> RAMPE "HINTER DER MAUER"

Steigung: 9% Länge: 28 m Breite: 4,50 m

G "RADIO BREMEN"

Für diese Wegestrecke wird empfohlen, den Bürgersteig direkt am neuen Gebäude zu nutzen. Er ist an der schmalsten Stelle 105 cm breit.

H ZUGANG "STEPHANI-KIRCHE"

Der Zugang zur Stephanikirche über den Geeren kann nur auf der Fahrbahn erfolgen. Der Fußweg der linken Straßenseite endet an einer Einfahrt. Von hier aus müssen ca. 50 m auf der Fahrbahn zurückgelegt werden bis zu einer Absenkung, die den Zugang zum Vorplatz der Kirche ermöglicht. Empfehlenswert ist die längere Route über die Großenstraße.

INNENSTADTRUNDWEGE ALTSTADT + STEPHANI
Informationen zu Barrierefreiheit

Die Innenstadtrundwege ALTSTADT und STEPHANI führen zu alten und neuen Sehenswürdigkeiten der Bremer Innenstadt. Beide Rundwege sind weitgehend barrierefrei geführt, so dass sie mit Rollstuhl, Rollator oder anderen Gehhilfen gut genutzt werden können. Die Karte gibt weitere Informationen zu Rampen, Treppenanlagen, Behindertenparkplätzen und öffentlichen Behinderten-WCs entlang der beiden Wege. Ergänzende Informationen zur Barrierefreiheit der Sehenswürdigkeiten und der am Wege liegenden Gastronomie bietet der Stadtführer "Barrierefreies Bremen – Informationen für Alle", der auch unter www.bremen.de/barrierefrei aufgerufen werden kann.

Weitere Informationen zu touristischen Angeboten gibt es auch unter:

Service-Telefon

01805 10 10 30

0,14 €/Min. Festnetz, ggf. andere Preise Mobilfunk
oder 04 21 / 30 800 10

Touristische Informationen, Hotels, Tickets, Reiseangebote und mehr.



BTZ
BREMER TOURISMUS-ZENTRALE

Herausgeber/in

Der Landesbehindertenbeauftragte
Senator für Wirtschaft und Häfen
Senatorin für Arbeit, Frauen,
Gesundheit, Jugend und Soziales



Freie Hansestadt Bremen

Konzeption + Layout
protze + theiling



Beratung

Landesarbeitsgemeinschaft
Selbsthilfe behinderter
Menschen Bremen e.V



April 2009




**INNENSTADTRUNDWEGE
ALTSTADT + STEPHANI**
INFORMATIONEN ZU BARRIEREFREIHEIT



Bildquellen: Fotos: 1-3 + 6,7, 9, 10, 13 + Titelbild Bremer Touristik-Zentrale / Foto 4+8 Bremen Marketing GmbH / Fotos 5, 11, 12, 14-20 protze+theiling

Ein Weg durch die Altstadt in leichter Sprache



EIN WEG DURCH DIE ALT-STADT IN LEICHTER SPRACHE

In dieser Karte zeigen wir Ihnen einen Weg durch die Alt-Stadt. Auf diesem Weg können Sie wichtige Stellen und Häuser in der Bremer Innen-Stadt sehen. Der Weg dauert ungefähr eine Stunde.

Sie wollen noch mehr über Barrierefreiheit in Bremen wissen. Zum Beispiel, wo es Toiletten oder Restaurants für Rollstuhl-Fahrer gibt: Lesen Sie den Stadt-Führer "Barrierefreies Bremen – Informationen für Alle". Diesen Stadt-Führer finden Sie im Internet. Die Adresse ist: www.bremen.de/barrierefrei.

Oder lesen Sie die Karte "Stadtrundwege Altstadt + Stephani – Informationen zur Barrierefreiheit".

Diese Karte bekommen Sie bei der Tourist-Information (BTZ). Die Adresse ist: Obernstraße 1

Service-Telefon **04203 140 40 30**
Öffnungszeiten: Mo-Fr 10.00-18.00 Uhr, Sa 10.00-17.00 Uhr, So 10.00-17.00 Uhr, Feiertage geschlossen

BTZ Bremer Tourist-Information

Herausgeber/in: **Service für Wirtschaft, Kultur und Soziales**
Georgstraße 10, 28195 Bremen


Freie Hansestadt Bremen

p+t

Übersetzung: **Lebenshilfe Bremen**
Kopf für leichte Sprache


April 2009

EIN WEG DURCH DIE ALT-STADT IN LEICHTER SPRACHE




1 BREMER STADT – MUSIKANTEN

Beim Rathaus sehen die Bremer Stadt-Musikanten. Die Stadt-Musikanten finden Sie neben dem Eingang zur unteren Rathaus-Halle. Das ist auf der linken Seite vom Rathaus. Die Bremer Stadt-Musikanten sind aus dem Metall Bronze. 1991 hat Gerhard Marcks die Figur von den Stadt-Musikanten dort aufgebaut. Über die Stadt-Musikanten gibt es ein bekanntes Märchen. In Bremen sagt man: Wenn Sie vor Esel beide Beine vorne anlassen, bringt das Glück.




2 BREMER ROLAND

Auf dem Marktplatz steht der Roland. Der Bremer Roland ist schon über 600 Jahre alt. Er gilt auch in vielen anderen Städten einen Roland. Der Roland in Bremen ist aber der größte Roland. Er ist über 5 Meter groß. Der Roland hat früher gezeigt, dass eine Stadt besondere Rechte hat. Zum Beispiel, dass eine Stadt einen eigenen Wochen-Markt machen durfte. Eine Stadt war dann nicht abhängig von anderen Städten. Darum ist der Roland ein Zeichen für Freiheit.



3 RATHAUS

Das Bremer Rathaus ist über 600 Jahre alt. Vor über 400 Jahren wurde das Rathaus dann noch einmal umgebaut. Zum Beispiel wurden vorne größere Fenster eingebaut. Und es wurden viel Figuren und Bilder angebaut. Das Rathaus sieht dann von vorne so schön aus. Im Rathaus arbeiten der Bürger-Meister von Bremen. Im Rathaus können Sie auch viele schöne Dinge sehen. Zum Beispiel wertvolle Türen und Wände mit Bildern aus Holz. Oben im Rathaus gibt es eine große Halle. Dort hängen sehr alte Modelle von Schiffen. Weil der Roland und das Rathaus so schön und so alt sind, sind sie auf einer besonderen Liste. Die Liste heißt: Liste des Welt-Erbes. Auf dieser Liste stehen nur alte und tolle Gebäude.



Wer steckt dahinter? Begleitausschuss zum Stadtführer

- **Vorsitz durch den Landesbehindertenbeauftragten Bremen**

- **bremen.online GmbH**

- **Hochschule Bremen ISAF / IFKA e.V.**

- **SelbstBestimmt Leben (SL) e.V:**

- Bremer Touristik-Zentrale

- Hotel- und Gaststättenverband Dehoga Bremen

- Landesarbeitsgemeinschaft Selbsthilfe

- behinderter Menschen (LAGS) e.V.

- Seniorenvertretung

- **Alle Senatsressorts**



Wie geht es in Bremen weiter?

- Im November 2013 geht der Stadtführer online
- Erhebungen und weitere Bausteine bis 2015
- Frage der Verstetigung des Projektes
- Netzwerke knüpfen in Bremen, mit der Region
- Weitere Angebote bündeln, weitere Infoangebote entwickeln
- Weitere Fachtage z.B. im Rahmen der IRMA

(Internationale Reha- und Mobilitätsmesse für Alle)



Vielen Dank für Ihre Aufmerksamkeit



protze+theiling GbR

Am Wall 113 | 28195 Bremen
Tel 0421-178 647-70 | Fax -69
post@pt-planung.de | pt-planung.de

